

Приложение №2

Тип: Главная страница

Схема расположения контейнеров для модулей и информации на главной странице

Контейнер для модуля статического вывода текстовой информации

Контейнер для модуля статического вывода изображений и текста

Контейнер для модуля статического вывода изображений и текста

Контейнер для модуля статического вывода изображений и текста

Контейнер для модуля статического вывода изображений и текста

Контейнер для модуля вывода верхнего меню (статического)

Контейнер для вывода модулей:

1. Модуль динамического вывода изображений (Слайдер)
2. Модуль статического вывода изображений (Баннер)

Контейнер для вывода модулей:

Модуль статического вывода изображений и текста
Модуль динамического вывода изображений и текста
Модуль динамического вывода нескольких контейнеров с изображением и текстом (Блок материалов – новости, статьи и прочее)

Контейнер для вывода модулей:

Модуль статического вывода изображений и текста
Модуль динамического вывода изображений и текста
Модуль динамического вывода нескольких контейнеров с изображением и текстом (Блок материалов – новости, статьи и прочее)

Контейнер для модуля динамического вывода нижнего меню

Контейнер для модуля статического вывода изображений и текста

Контейнер для модуля статического вывода изображений и текста

Контейнер для модулей:
Модуль статического вывода изображений и текста
Модуль статического вывода гиперссылок с графическим оформлением

Контейнер для модуля статического вывода текстовой информации

Приложение №3

Тип: Внутренняя страница 1.

Схема расположения контейнеров для модулей и информации на внутренних страницах

Контейнер для модуля статического вывода текстовой информации

Контейнер для модуля статического вывода изображений и текста

Контейнер для модуля статического вывода изображений и текста

Контейнер для модуля статического вывода изображений и текста

Контейнер для модуля статического вывода изображений и текста

Контейнер для модуля вывода верхнего меню (статического)

Контейнер для модуля вывода верхнего меню (динамического)

Контейнер для вывода модулей:

1. Модуль динамического вывода изображений (Слайдер)
2. Модуль статического вывода изображений (Баннер)

Контейнер для вывода модулей:

Модуль статического вывода изображений и текста
Модуль динамического вывода изображений и текста
Модуль динамического вывода нескольких контейнеров с изображением и текстом (Блок материалов – новости, статьи и прочее)
Модуль карточки вокзала/станции/города

Контейнер для модуля динамического вывода нижнего меню

Контейнер для модуля статического вывода изображений и текста

Контейнер для модуля статического вывода изображений и текста

Контейнер для модулей:
Модуль статического вывода изображений и текста
Модуль статического вывода гиперссылок с графическим оформлением

Контейнер для модуля статического вывода текстовой информации

Приложение №4

Тип: Внутренняя страница 2

Схема расположения контейнеров для модулей и информации на внутренних страницах

Контейнер для модуля статического вывода текстовой информации

Контейнер для модуля статического вывода изображений и текста

Контейнер для модуля статического вывода изображений и текста

Контейнер для модуля статического вывода изображений и текста

Контейнер для модуля статического вывода изображений и текста

Контейнер для модуля вывода верхнего меню (статического)

Контейнер для модуля вывода верхнего меню (динамического)

Контейнер для вывода модулей:

1. Модуль динамического вывода изображений (Слайдер)
2. Модуль статического вывода изображений (Баннер)

Контейнер для вывода:
Модуль динамического вывода изображений и текста

Контейнер для вывода:
Модуль динамического вывода изображений и текста

Контейнер для вывода:
Модуль динамического вывода изображений и текста

Контейнер для вывода:
Модуль динамического вывода изображений и текста

Контейнер для вывода:
Модуль динамического вывода изображений и текста

Контейнер для вывода:
Модуль динамического вывода изображений и текста

Контейнер для модуля динамического вывода нижнего меню

Контейнер для модуля статического вывода изображений и текста

Контейнер для модуля статического вывода изображений и текста

Контейнер для модулей:
Модуль статического вывода изображений и текста
Модуль статического вывода гиперссылок с графическим оформлением

Контейнер для модуля статического вывода текстовой информации

Приложение №5

Тип: Модуль обратной связи 1

Схема расположения контейнеров в модуле

Заголовок

Контейнер для ввода информации

Контейнер для ввода информации

Контейнер для ввода информации

Контейнер для ввода информации

Кнопка Отправить

Приложение №6

Тип: Модуль анкетирование

Схема расположения контейнеров в модуле

Заголовок

Текст вопроса

Контейнер для ввода информации

Текст вопроса

Контейнер для ввода информации

Текст вопроса

Контейнер для ввода информации

Кнопка Отправить

Приложение №7

Тип: Главная страница каталога станций 1.

Схема расположения контейнеров для страницы «Карточка станции»

Заголовок раздела

Выбрать населённый пункт, вокзал или станцию:

Рекомендуем:

ИЗОБРАЖЕН
ИЕ

ИЗОБРАЖЕН
ИЕ

ИЗОБРАЖЕН
ИЕ

Наименование
города

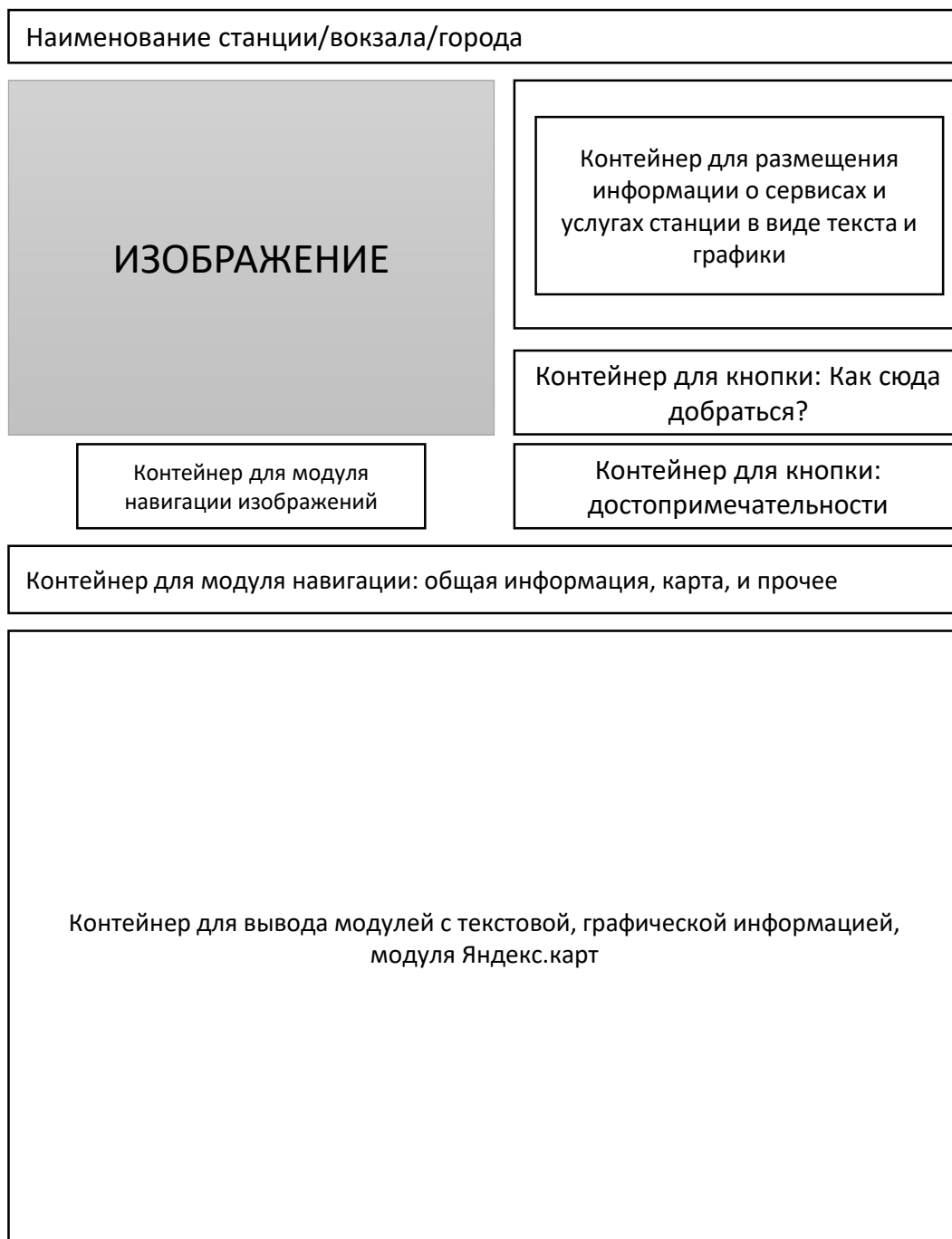
Наименование
города

Наименование
города

Приложение №8

Тип: Внутренняя страница каталога станций 1.

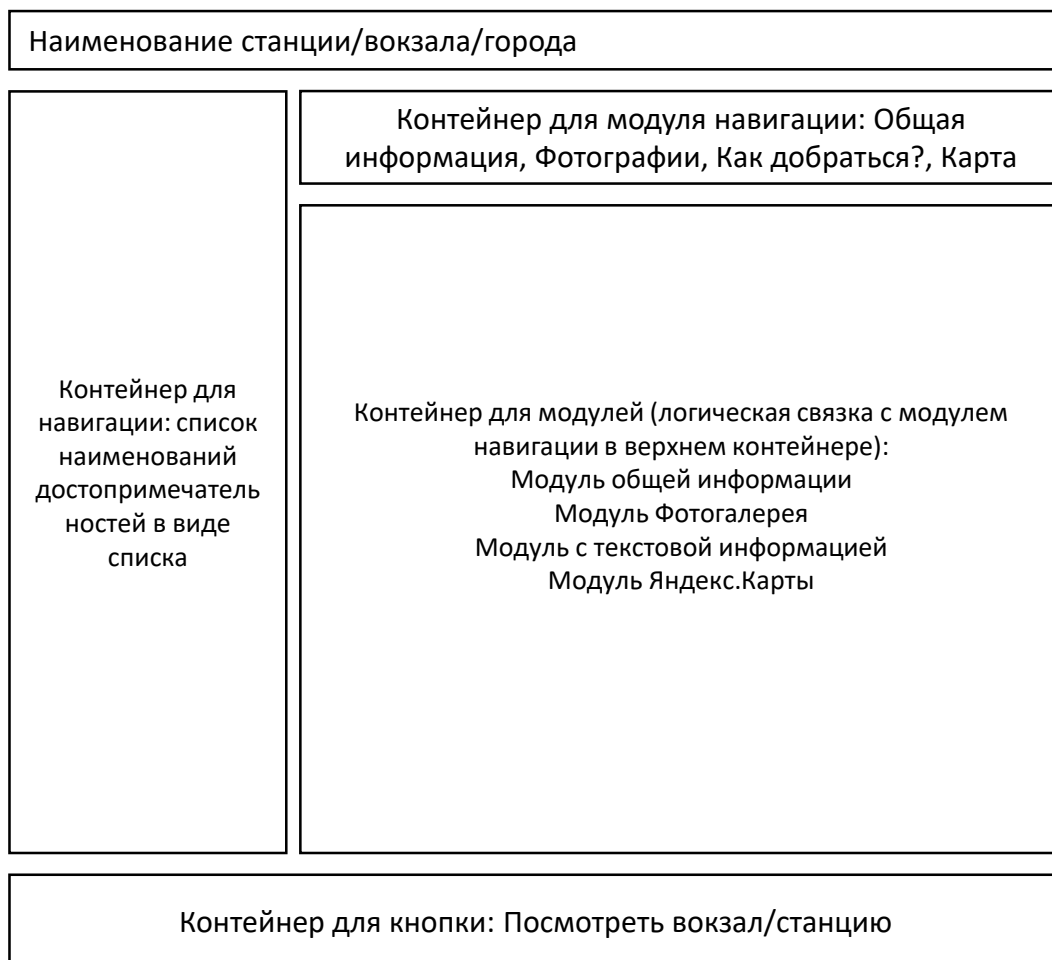
Схема расположения контейнеров для страницы «Карточка станции»



Приложение №9

Тип: Внутренняя страница каталога станций 1.

Схема расположения контейнеров для страницы «Достопримечательности города»



Приложение №10

Тип: Модуль подписка на рассылку e-mail

Схема расположения контейнеров в модуле

Поле для ввода

Кнопка Отправить

Приложение №11

Тип: Модуль поиск по расписанию 1

Схема для реализации графического эскиза модуля поиск по расписанию

Для экранов с разрешением от 1024 рх

Когда отправиться?

← Октябрь, 2016 →

ПН	ВТ	СР	ЧТ	ПТ	СБ	ВС
					1	2
3	4	5	6	7	8	9
10	11	12	13	14	15	16
17	18	19	20	21	22	23
24	25	26	27	28	29	30
31						

Скачать расписание в формате XLS

Откуда отправиться?

Пункт отправления

Куда отправиться?

Пункт назначения

Узнать расписание


Для экранов устройств с разрешением ниже 640 рх

ПОИСК ПО РАСПИСАНИЮ

Пункт отправления

↔

Пункт назначения

ДД.ММ.ГГГГ 

Октябрь, 2016

ПН	ВТ	СР	ЧТ	ПТ	СБ	ВС
					1	2
3	4	5	6	7	8	9
10	11	12	13	14	15	16
17	18	19	20	21	22	23
24	25	26	27	28	29	30
31						

НАЙТИ

Скачать расписание в формате XLS


Для экранов устройств с разрешением от 640 рх до 1024 рх

ПОИСК ПО РАСПИСАНИЮ

Пункт отправления

↔

Пункт назначения

ДД.ММ.ГГГГ 

Октябрь, 2016

ПН	ВТ	СР	ЧТ	ПТ	СБ	ВС
					1	2
3	4	5	6	7	8	9
10	11	12	13	14	15	16
17	18	19	20	21	22	23
24	25	26	27	28	29	30
31						

НАЙТИ

Скачать расписание в формате XLS

Приложение №12

Схема расположения контейнеров для фотографий в модулях «Фотогалерея»



Приложение №13

Тип: Внутренняя страница фотогалереи 1.

Схема расположения контейнеров для разделов фотогалереи в модулях «Фотогалерея»



Приложение №14

Схема расположения контейнеров для пунктов меню модулей горизонтального и вертикального меню

Горизонтальное меню

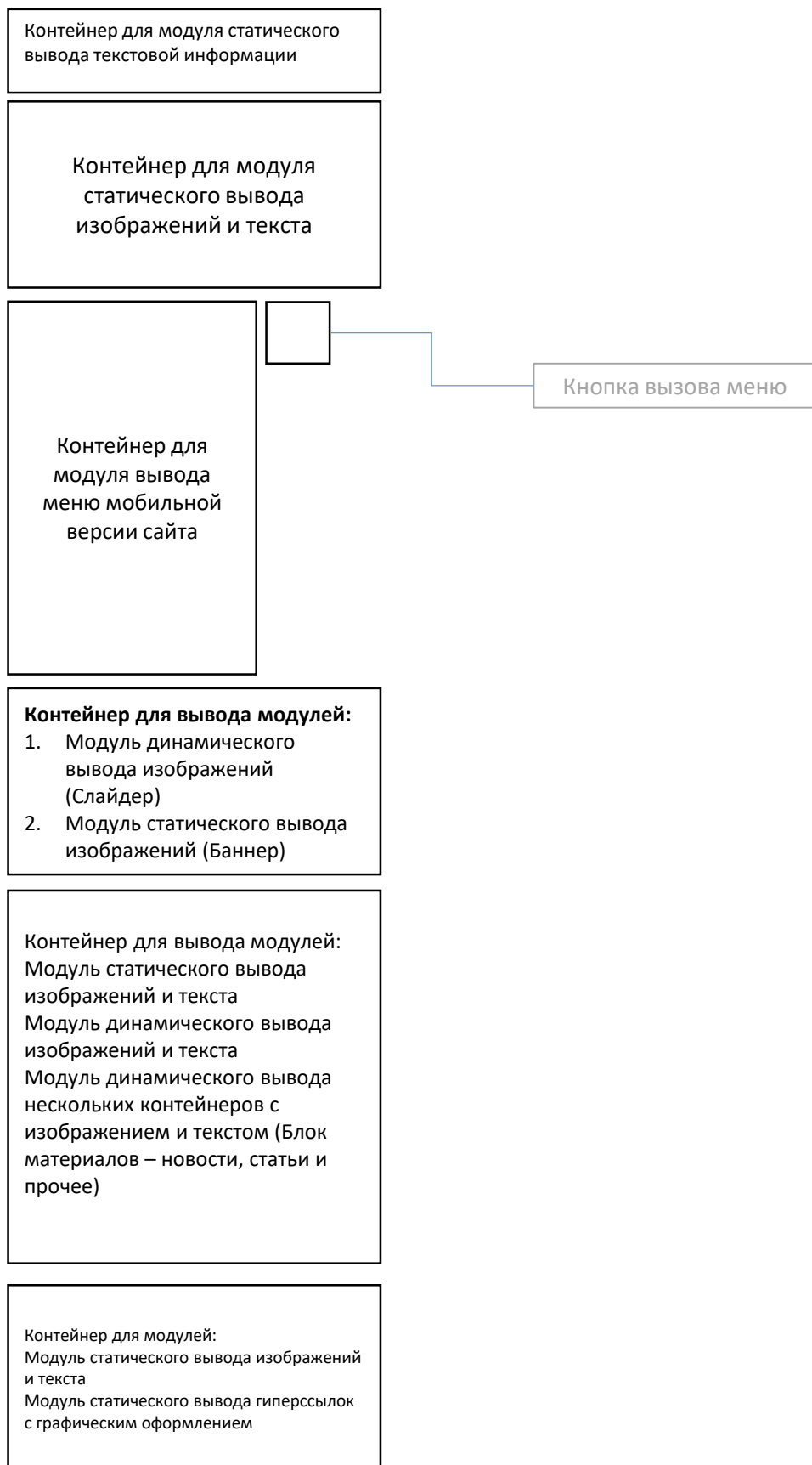
Пункт меню	Пункт меню	Пункт меню	Пункт меню	Пункт меню
------------	------------	------------	------------	------------

Вертикальное меню

Заголовок меню
Пункт меню. Уровень 1
Пункт меню. Уровень 2
Пункт меню. Уровень 2
Пункт меню. Уровень 2
Пункт меню. Уровень 2
<ul style="list-style-type: none">• Пункт меню. Уровень 3.• Пункт меню. Уровень 3.• Пункт меню. Уровень 3.• Пункт меню. Уровень 3.

Приложение №15

Схема расположения контейнеров для модулей и информации в мобильной версии сайта на экранах с разрешением ниже 640 px



Приложение №16

Схема расположения контейнеров для модулей и информации в мобильной версии сайта на экранах с разрешением от 640 px до 1024 px

