

АО «СКППК»

Инструкция по оформлению абонементных билетов в мобильном приложении

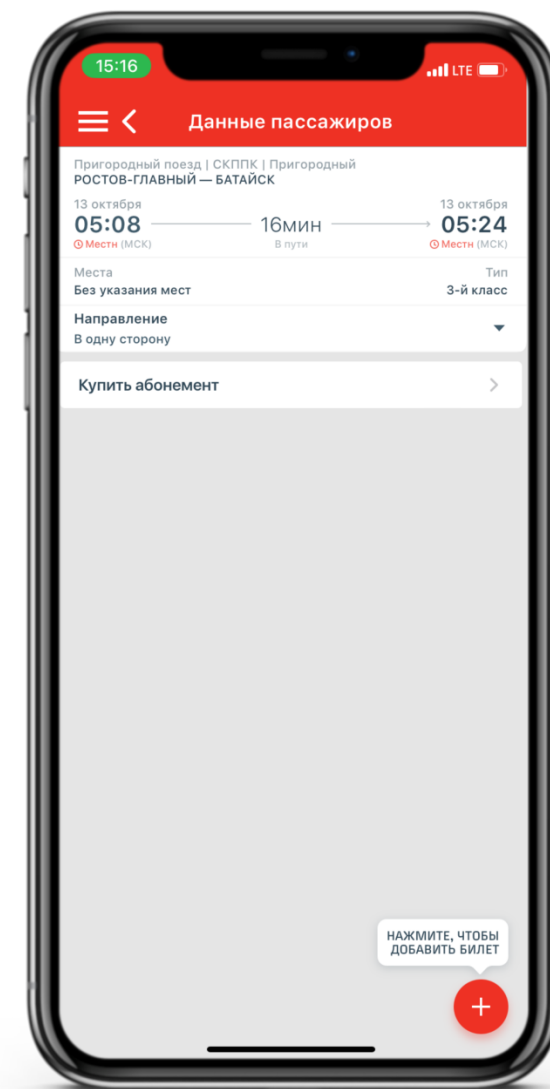
«РЖД Пассажирам»



Оформление абонементных билетов

Шаг 1

Для выбора параметров абонемента необходимо нажать на кнопку «**Купить абонемент**».



Оформление абонементных билетов

Шаг 2

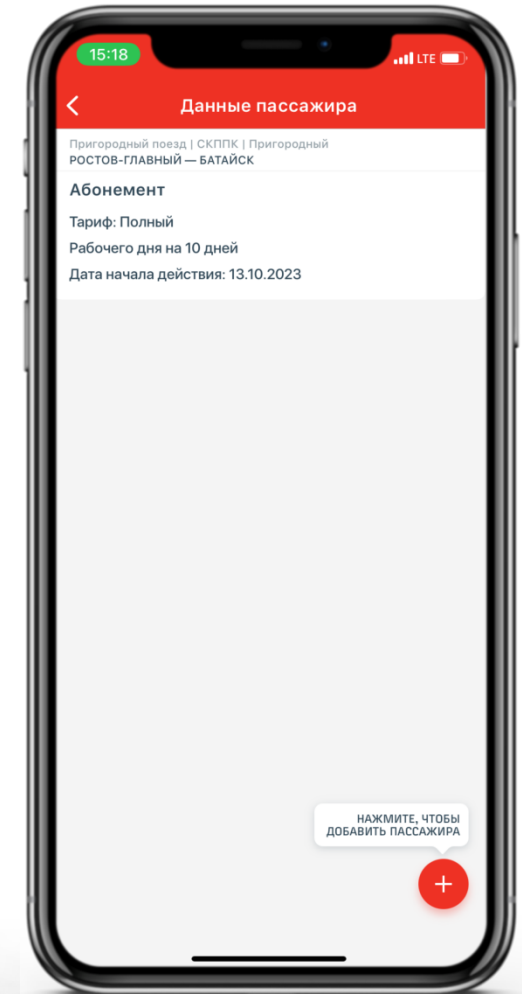
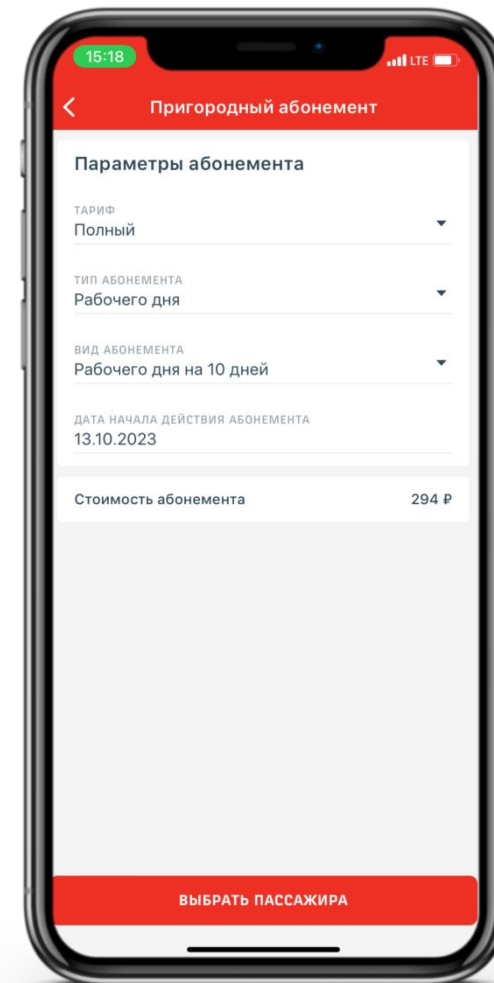
Выберите вид абонемента: «Ежедневный», «Рабочего дня», «Выходного дня».

Шаг 3

Выберите дату начала действия
абонементного билета.

Шаг 4

Ознакомьтесь со стоимостью и нажмите
на кнопку «**Выбрать пассажира**»
и оформите заказ.



Контроль абонемента в пригородном поезде

После посадки в поезд необходимо предъявить кассиру билетному (разъездному) электронный абонемент на экране смартфона, увеличив его яркость.

