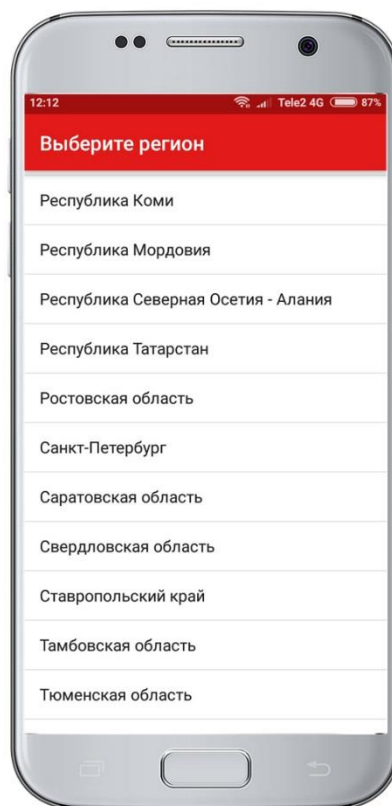
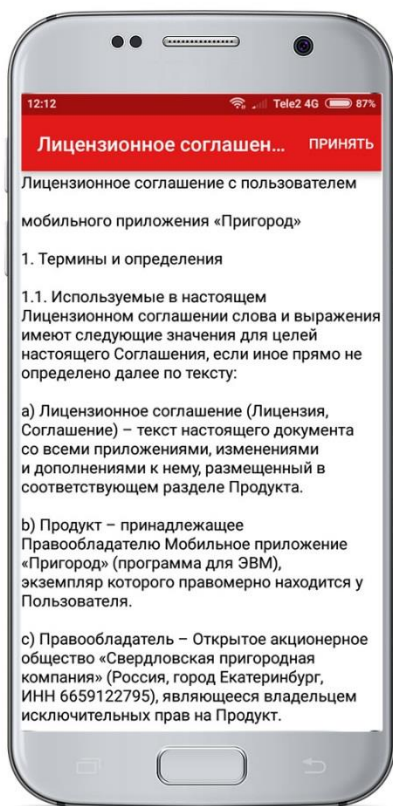
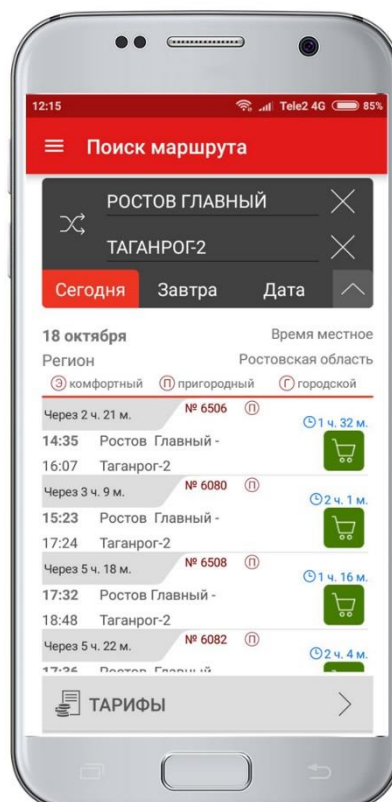
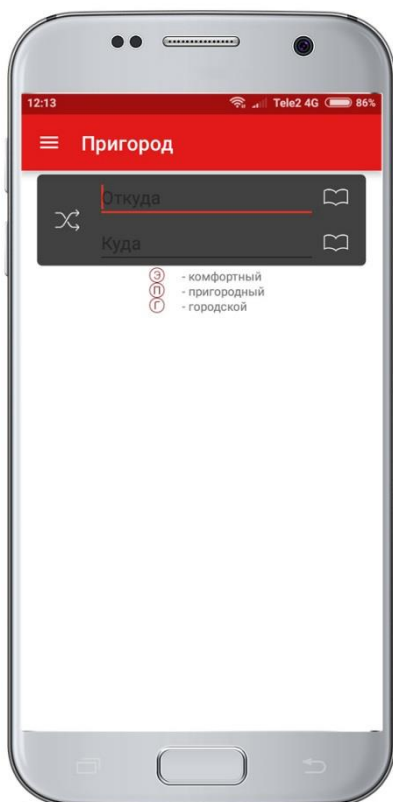


## Процедура оформления билета на электропоезд (электричка) и просмотра расписания

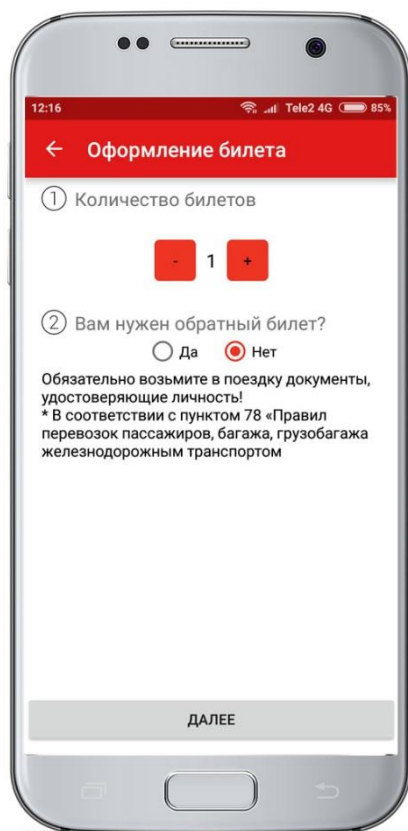
**Шаг 1.** Запустите приложение «Пригород». Если Вы запускаете его впервые, ознакомьтесь с Лицензионным соглашением и нажмите кнопку «Принять», далее необходимо выбрать интересующий Вас регион.



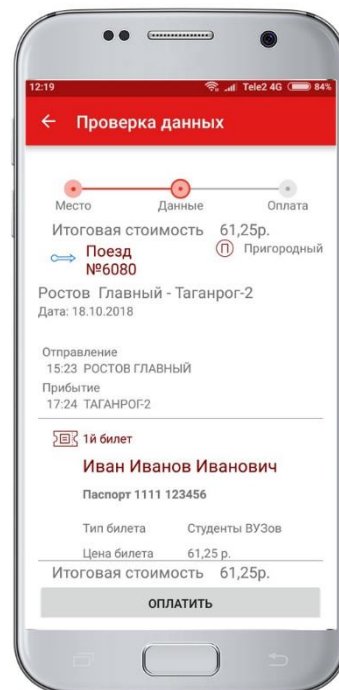
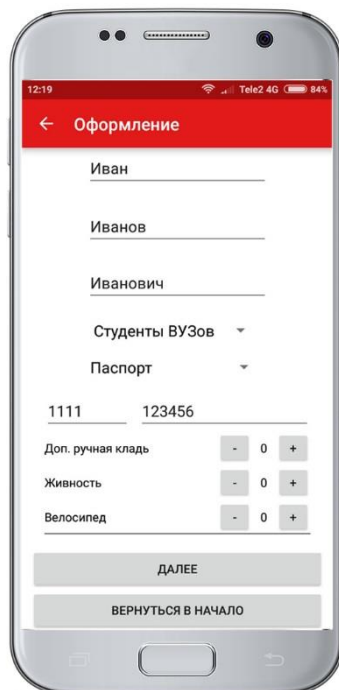
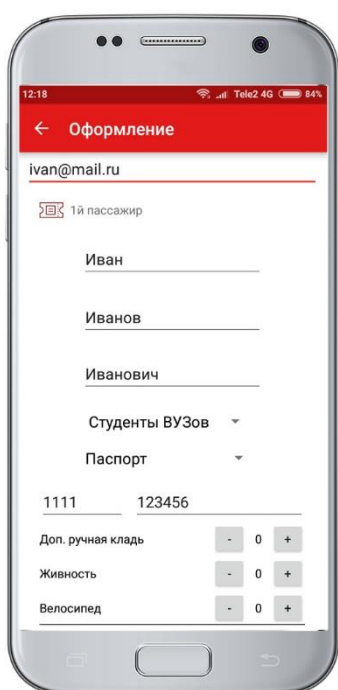
**Шаг 2.** В основном меню выберите станции отправления, назначения и дату поездки. Система автоматически формирует доступные маршруты следования. При нажатии на маршрут можно ознакомиться с деталями поездки: днями следования и маршрутом. Нажмите на зеленую корзину для продолжения оформления билета.




**Шаг 3.** В открывшейся форме выберите количество и тип билета (туда/туда-обратно). Билет на велосипед, ручную кладь и живность оформляется далее.



**Шаг 4.** Для совершения покупки необходимо в течение 20 минут ввести данные о пассажирах, собирающихся совершить поездку. На каждого пассажира необходимо оформить отдельный билет. Поля «электронная почта», «ФИО» и паспортные данные являются обязательными для заполнения. Здесь же оформляются билеты на ручную кладь, живность и велосипед. На указанную электронную почту придет копия купленного билета, которую Вам необходимо будет предъявить при посадке. Для продолжения нажмите кнопку «Далее». В открывшееся форме проверьте правильность заполненных данных и нажмите «оплатить».



**Шаг 5.** В открывшейся форме необходимо заполнить реквизиты банковской карты: номер карты, срок действия, имя владельца и код CVV. Нажмите кнопку «Оплатить». Дождитесь СМС-код и введите его.



**Шаг 7.** Появившееся окно информирует об успешной покупке билета. В разделе «История заказов» Вы сможете увидеть электронный билет. Для посадки на электропоезд необходимо сохранить его в памяти телефона или скачать присланную копию с электронной почты. Обратите внимание, что данный билет распечатывать не обязательно.

#### **Проход через турникеты.**

Открыть в приложении купленный билет или его сохранённую копию и приложить экран смартфона к считывателю на турникете.

#### **Прохождение контроля у сотрудников АО «СКППК».**

Открыть в приложении купленный билет или его сохраненную копию и показать сотруднику.

#### **Раздел обратной связи**

С помощью данного раздела можно оставить комментарий для руководства ОАО «СКППК», а также прикрепить фотографию, иллюстрирующую отзыв.

Обратите внимание – оставить комментарий можно только в случае регистрации.